
























# Математическая игра: "Назови соседей"

... 4 5 ...









## ПРАВИЛА ИГРЫ

I. Ребенок выбирает карточку с вагончиком, называет цифры, находит пропущенное число на маленькой карточке и закрывает пустое окошко. Использует слова: между, справа, слева, перед, после, за.

II. Игра в группе от 2 человек. Водящий показывает большую карточку и просит назвать пропущенное число. Например: «Какое число стоит между числами 4 и 6?», или «Какое число будет следующим в ряду 5, 6...?». Игроки выбирают нужную карточку и показывают ее водящему. Задание можно сделать более интересным, внося элемент соревнования. Кто быстрее покажет или назовет недостающее число?



«СУНДУЧОК» для педагогов и родителей [https://vk.com/club\\_sunduk\\_ru](https://vk.com/club_sunduk_ru)

